



APV på nettet - Nemt og hurtigt

iAPV gør arbejdspladsvurderingen nem og overskuelig.

Alle virksomheder skal lave en arbejdspladsvurdering (APV) mindst hvert tredje år, og det er ofte en bøvlet omgang. Med iAPV bliver det meget lettere. Systemet kan sættes op til automatisk at rykke for svar, og lige så snart data er indsamlet, kan du se, om der er noget at komme efter.

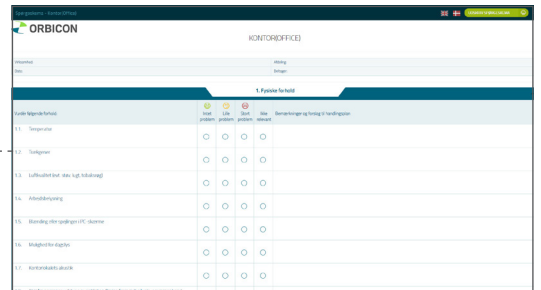
ET GODT ARBEJDSMILJØ

Med iAPV lever du op til lovgivningens krav og kan nemt dokumentere APV-arbejdet overfor fx Arbejdstilsynet. Derudover kan du bruge værktøjet aktivt til at forbedre arbejdsmiljøet i hverdagen.

DET ER NEMT AT BRUGE iAPV


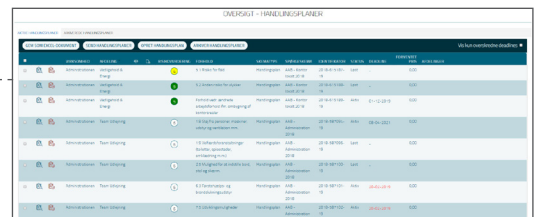
iAPV er et enkelt internetbaseret værktøj, som gør APV-processen nem og overskuelig for både medarbejdere, chefer, HR-afdeling og andre der skal analysere og arbejde med resultaterne.

- 1 Forbered APV-skemaets indhold og saml alle deltageres mailadresser.
- 2 iAPV-skemaerne sendes ud pr. mail til medarbejderne.
- 3 Medarbejderne modtager et personligt link og besvarer iAPV-skemaet (Det tager 10-15 min.).
- 4 iAPV opsamlar besvarelser og resultater vises i grafer (inkl. kommentarer).
- 5 Der prioriteres og oprettes handlingsplaner. (Fokuser på 0-5 handlingsplaner pr. afdeling).
- 6 Handlingsplaner udfyldes med aktiviteter, ansvarlige, deadlines, pris, risikovurdering og opfølgning på løsninger. Der udsendes automatisk remindere, så man sikrer en opfølgning på handlingsplanerne.



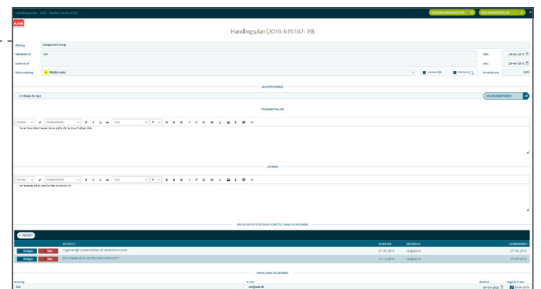
1. Forbered APV-skemaets indhold og saml alle deltageres mailadresser.

Spørgsmål	Ja	Nej	Uoplyst	Andet
1. Tølgemateriale	<input type="radio"/>	<input type="radio"/>	<input type="radio"/>	<input type="radio"/>
2. Tølgemateriale	<input type="radio"/>	<input type="radio"/>	<input type="radio"/>	<input type="radio"/>
3. Luftfugtighedsniveau (høj, mellem, lav)	<input type="radio"/>	<input type="radio"/>	<input type="radio"/>	<input type="radio"/>
4. Arbejdsforhold	<input type="radio"/>	<input type="radio"/>	<input type="radio"/>	<input type="radio"/>
5. Støjniveau (høj, mellem, lav)	<input type="radio"/>	<input type="radio"/>	<input type="radio"/>	<input type="radio"/>
6. Støjniveau (høj, mellem, lav)	<input type="radio"/>	<input type="radio"/>	<input type="radio"/>	<input type="radio"/>
7. Arbejdsforhold	<input type="radio"/>	<input type="radio"/>	<input type="radio"/>	<input type="radio"/>
8. Arbejdsforhold	<input type="radio"/>	<input type="radio"/>	<input type="radio"/>	<input type="radio"/>

OVERSIKT - HANDLENSPLANER

Handlingsplan	Ansvarlig	Startdato	Slutdato	Status
1. Reparation af...
2....
3....
4....
5....



Handlingsplan (2018) 619187-18

Detailed view of an action plan, showing a timeline, description, and associated tasks.

KONTAKT IAPV TEAM



Dennis Lyng
Telefon +45 2623 6500
lyng@orbicon.dk



Mikkel Mogensen
Telefon +45 2974 2797
mimo@orbicon.dk



Allan Kofoed
Telefon +45 4078 9789
alko@orbicon.dk